

FÓRUM '26
POISŤOVNÍCTVA

**ISTOTY, KTORÉ SA MENIA:
AKO ŽIJEME S RIZIKOM DNES**

19. 5. 2026

EVENTIME
BRATISLAVA

Poistný trh na Slovensku

Úspechy a výzvy

Ing. Vladimír Bakeš, PhD.

prezident SLASPO
podpredseda Správnej rady SKP

Ing. Todor Todorov

predseda Správnej rady SKP
viceprezident SLASPO

Poistný trh v SR

- 9 poisťovní - 8 z nich sú členovia SLASPO
- 15 pobočiek poisťovní z iných členských štátov - 5 v SLASPO

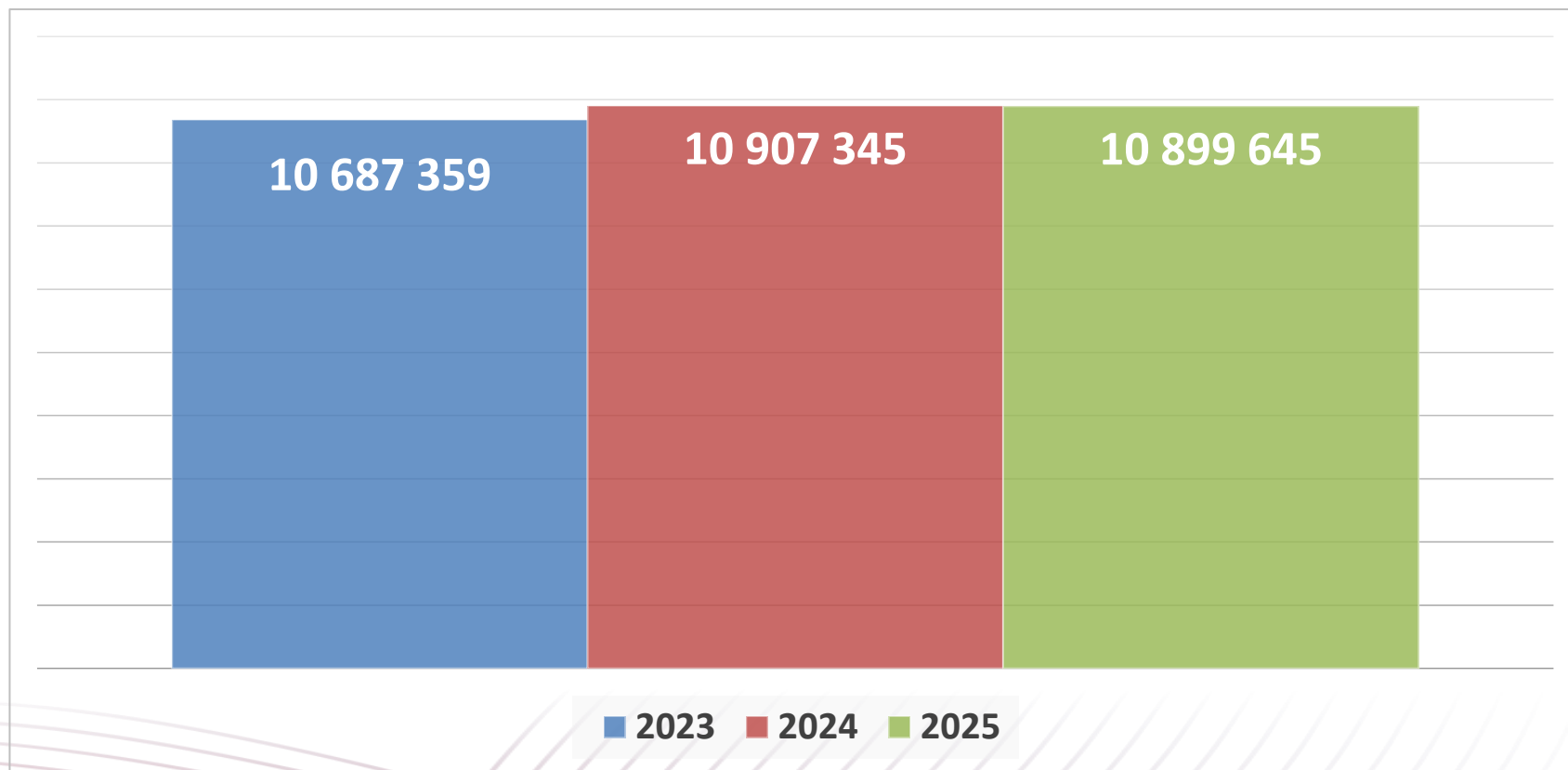
členovia SLASPO

- reprezentujú 96,7 % predpísaného poistného za poisťovne a pobočky poisťovní z iných členských štátov v SR
- spravujú 10,9 mil. poistných zmlúv

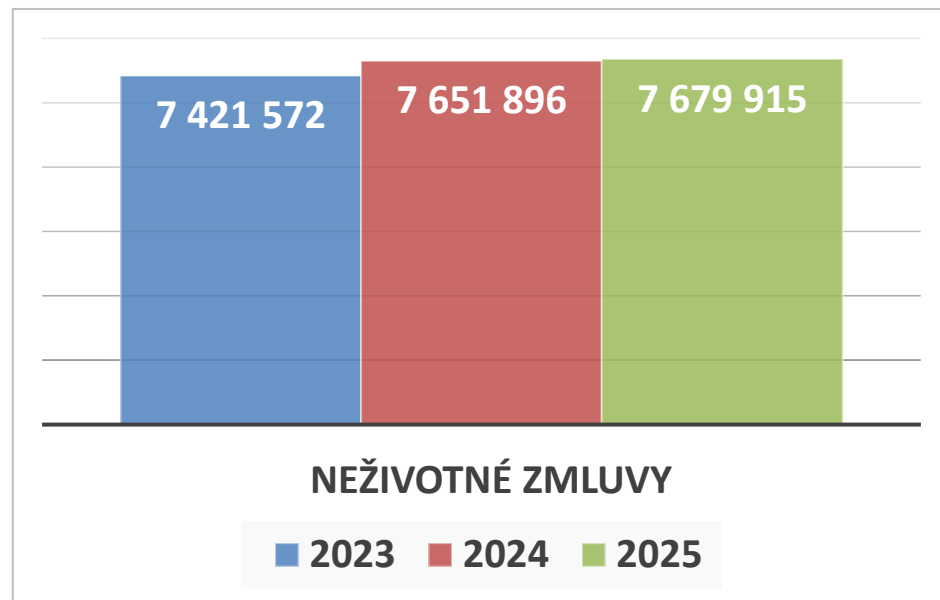
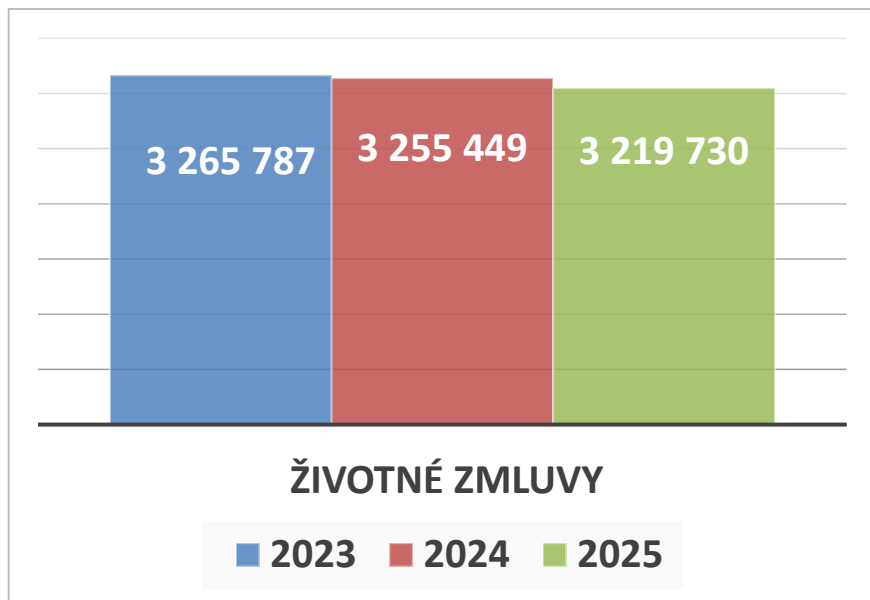
Členovia SLASPO

Poist'ovňa	Predpísané poistné vrátane aktívneho zaistenia k 31.12.2025 (v tis. EUR)	Trhové podiely v rámci SLASPO k 31.12.2025
KOOPERATIVA poisťovňa, a. s., Vienna Insurance Group	795 011	24.9%
Allianz - Slovenská poisťovňa, a. s.	777 930	24.3%
Generali Poisťovňa, pobočka poisťovne z iného členského štátu	440 693	13.8%
UNIQA poisťovňa, a.s., pobočka poisťovne z iného členského štátu	345 704	10.8%
NN Životná poisťovňa, a. s.	150 069	4.7%
ČSOB Poisťovňa, a. s.	146 149	4.6%
MetLife Europe d. a. c., pobočka poisťovne z iného členského štátu	123 976	3.9%
Union poisťovňa, a. s.	118 032	3.7%
Komunálna poisťovňa a. s., Vienna Insurance Group	117 902	3.7%
Wüstenrot poisťovňa, a. s.	74 141	2.3%
BNP Paribas Cardif Poisťovňa, a. s.	53 508	1.7%
Colonnade Insurance S.A., pobočka poisťovne z iného členského štátu	35 322	1.1%
YOUPLUS Životná poisťovňa, pobočka poisťovne z iného členského štátu	20 694	0.6%
Členovia SLASPO SPOLU	3 199 130	100.0%

Počet poistných zmlúv v kmeni členovia SLASPO



Počet poistných zmlúv v kmeni členovia SLASPO

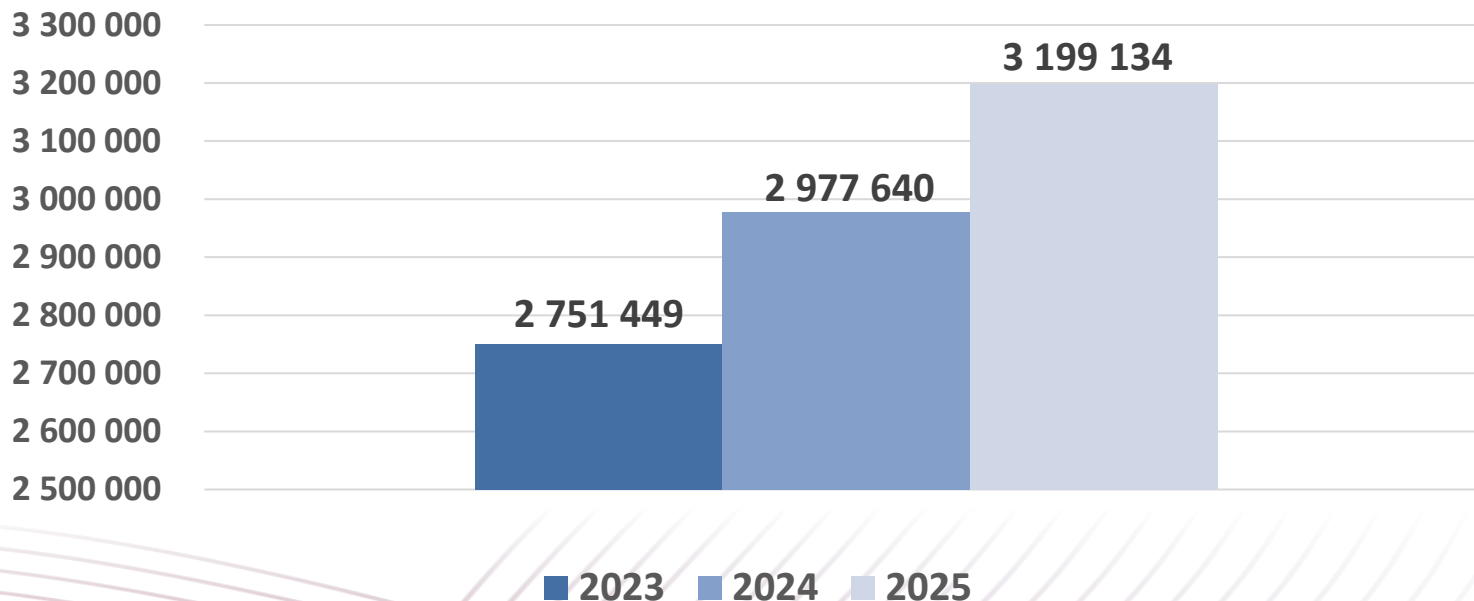


Predpísané poistné

členovia SLASPO (tis. eur)

- predpísané poistné (vrátane AZ) za členov SLASPO vzrástlo o 7,4 %
- životné poistenie o 3,1 %, neživotné o 10,1 %

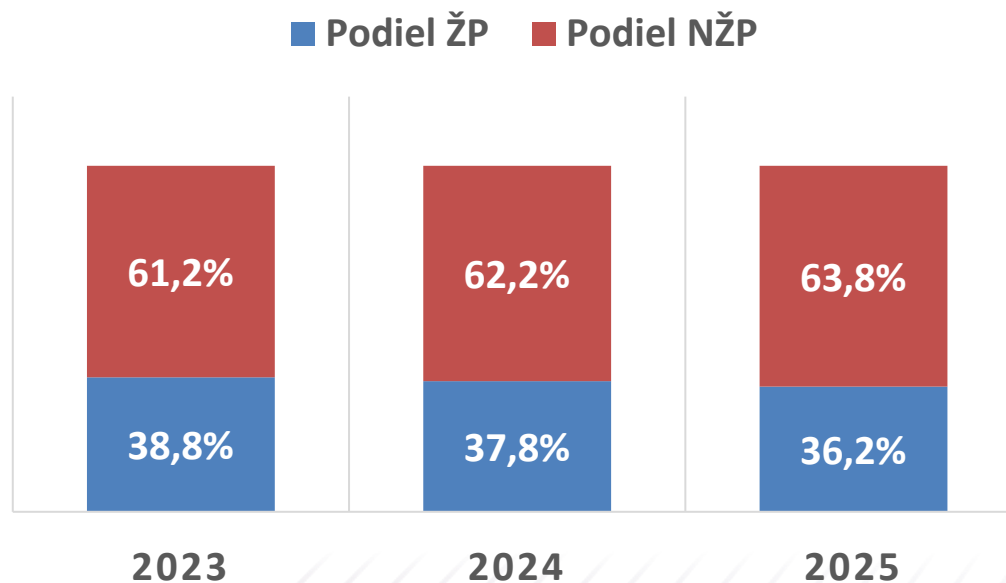
*predbežné údaje za rok 2025



Predpísané poistné

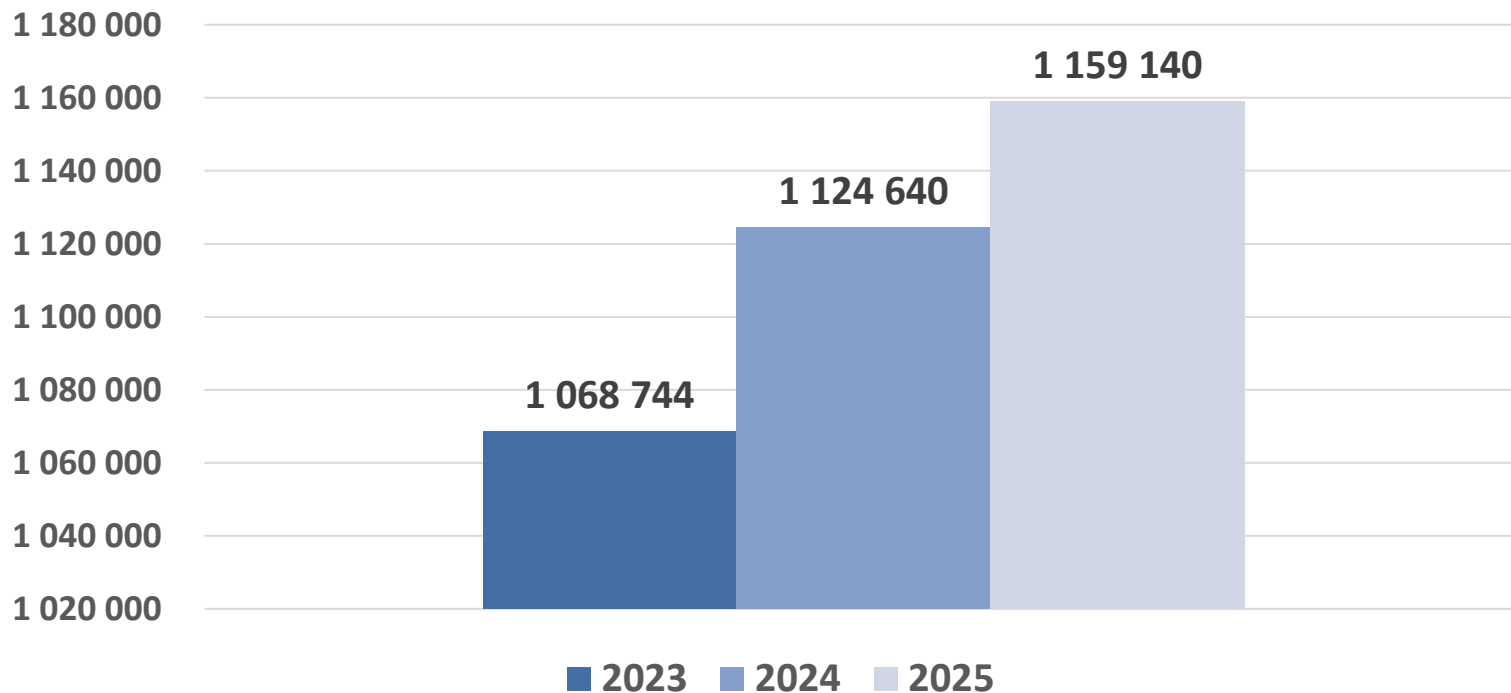
členovia SLASPO (tis. eur)

- trend - v posledných rokoch klesá podiel životného poistenia na predpísanom poistnom



Predpísané poistné - životné poistenie

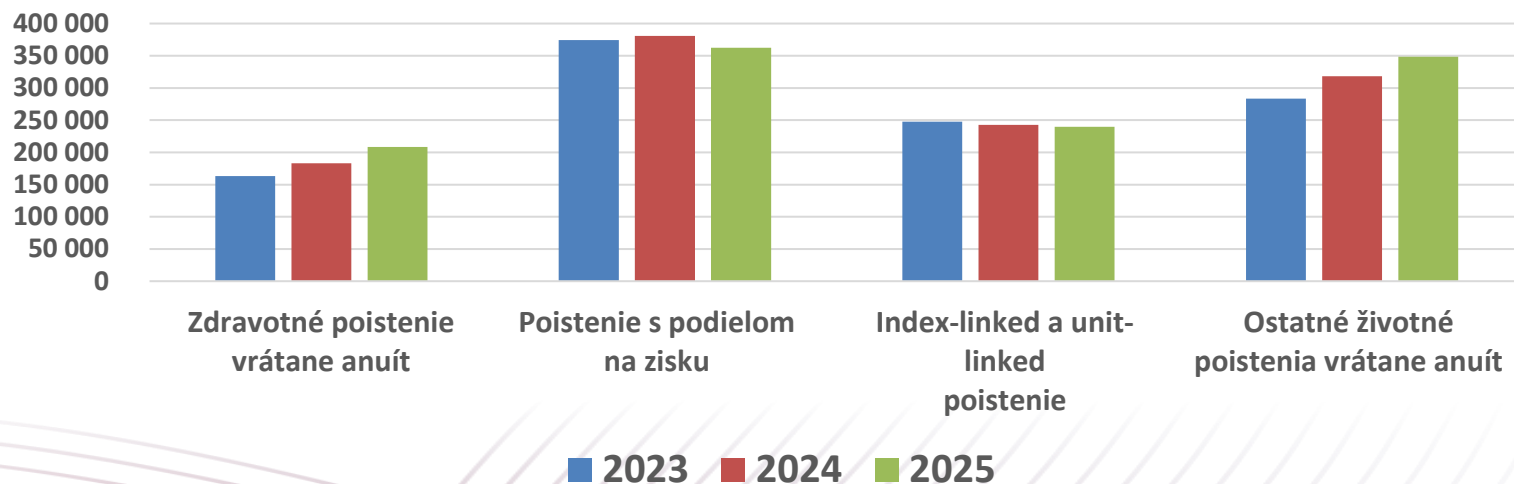
členovia SLASPO (tis. eur)



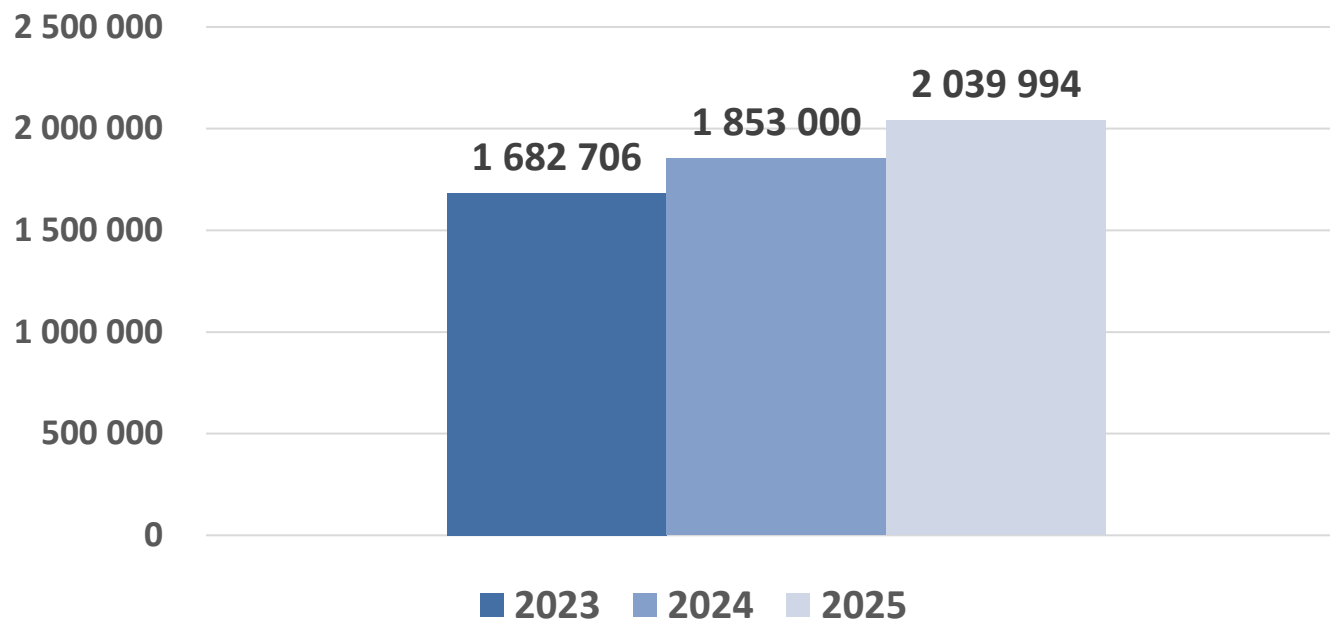
Predpísané poistné - životné poistenie

členovia SLASPO (tis. eur)

- nárast poistného za životné poistenie o 3,1 %
 - zdravotné poistenia + 13,7 %
 - ostatné životné poistenia (rizikové) + 9,5 %
 - index-linked a unit-linked – 1,1 %
 - poistenie s podielom na zisku – 4,8 %



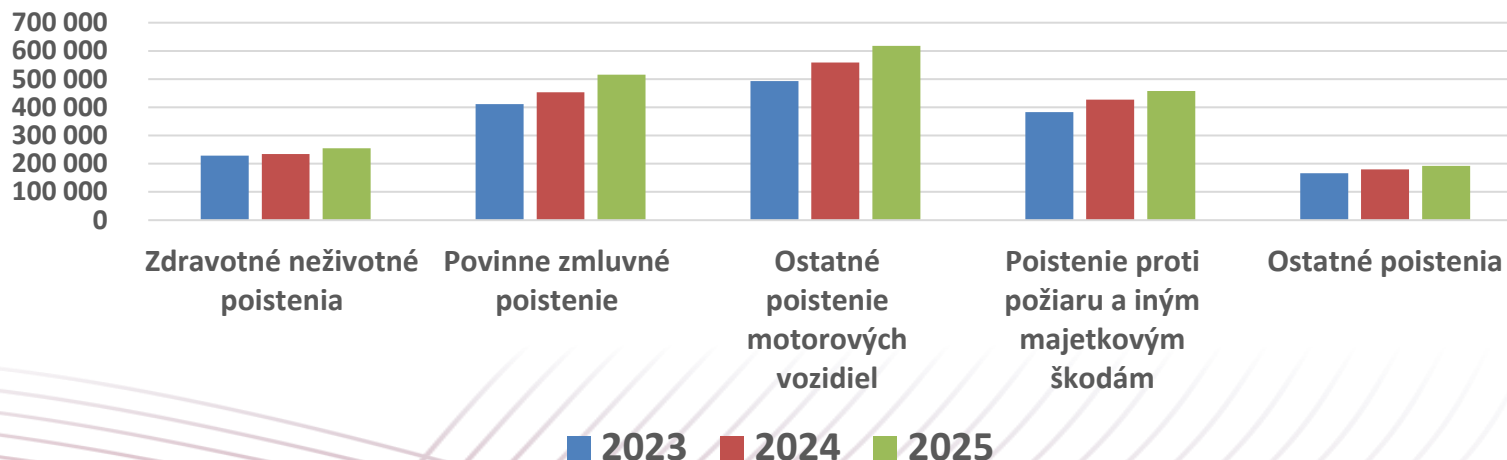
Predpísané poistné - neživotné poistenie členovia SLASPO (tis. eur)



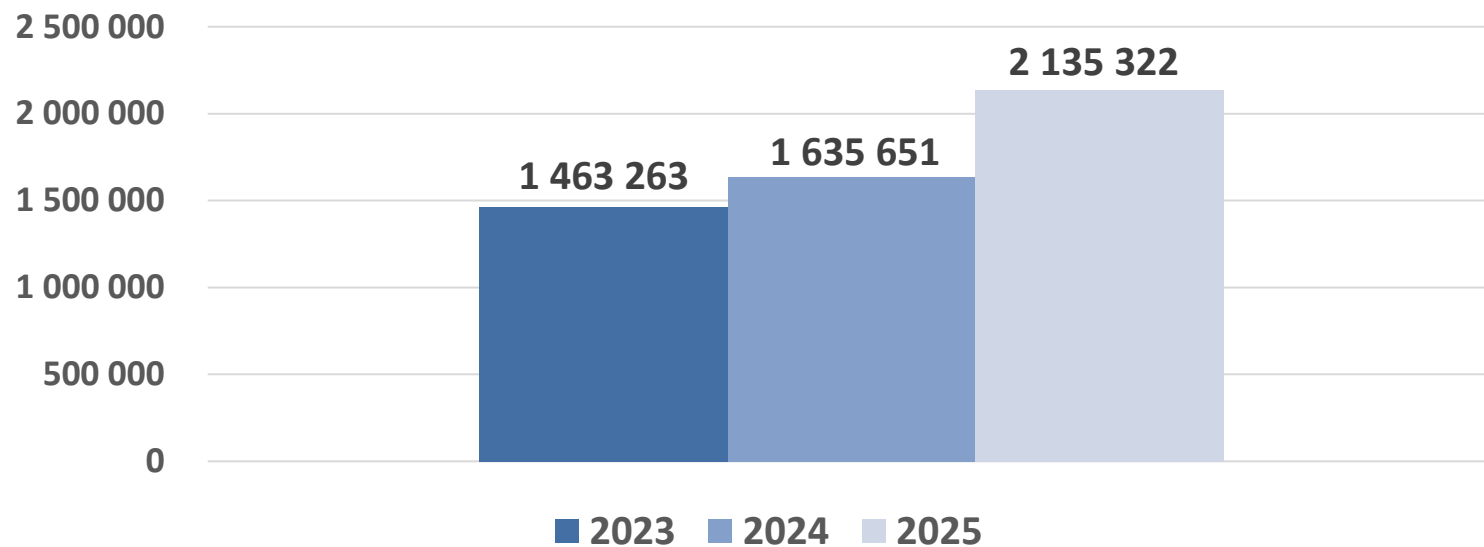
Predpísané poistné - neživotné poistenie

členovia SLASPO (tis. eur)

- medziročný nárast o 10,1 %
 - povinné zmluvné poistenie + 13,7 %
 - ostatné poistenie motorových vozidiel + 10,7 %
 - zdravotné neživotné poistenia + 9,0 %
 - poistenie proti požiaru a iným majetkovým škodám +7,2 %
 - ostatné neživotné poistenia + 7,5 %



Náklady na poistné plnenia/vzniknuté členovia SLASPO (tis. eur)

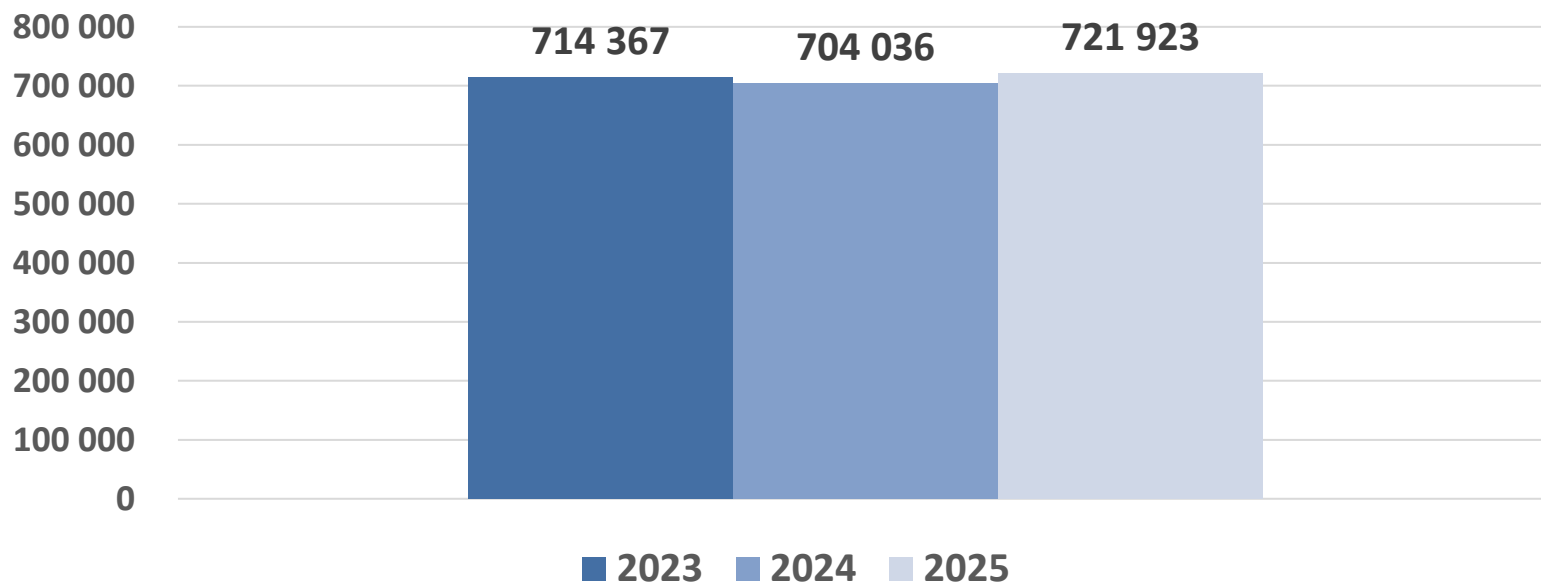


Náklady na poistné plnenia členovia SLASPO

- Nárast nákladov na poistné plnenia o 30,5% ovplyvnila najmä jedna veľká poistná udalosť v poistení proti požiaru a iným majetkovým škodám. Náklady na túto poistnú udalosť boli prenesené na zaisťovateľa.
- V neživotnom poistení však spôsobila medziročný nárast nákladov na poistné plnenia o 51,7 %.
- V životnom poistení náklady na poistné plnenia vzrástli o 2,5 %.

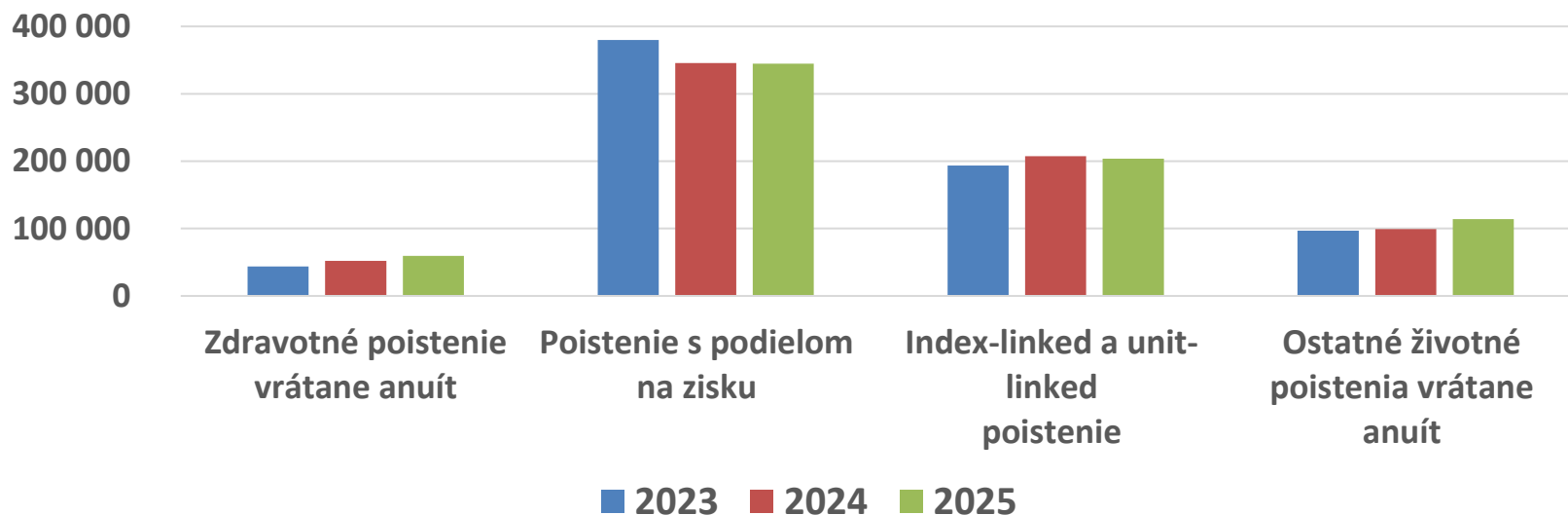
Náklady na poistné plnenia/vzniknuté životné poistenie

členovia SLASPO (tis. eur)

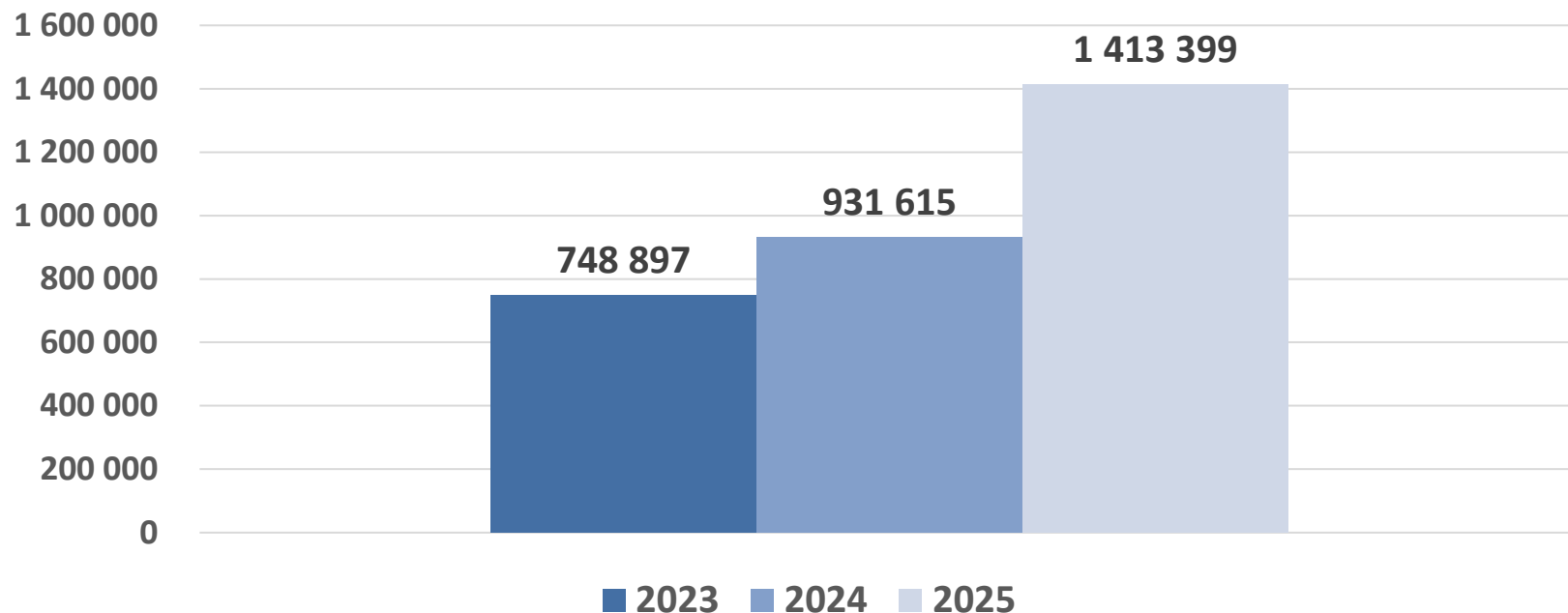


Náklady na poistné plnenia/vzniknuté životné poistenie

členovia SLASPO (tis. eur)

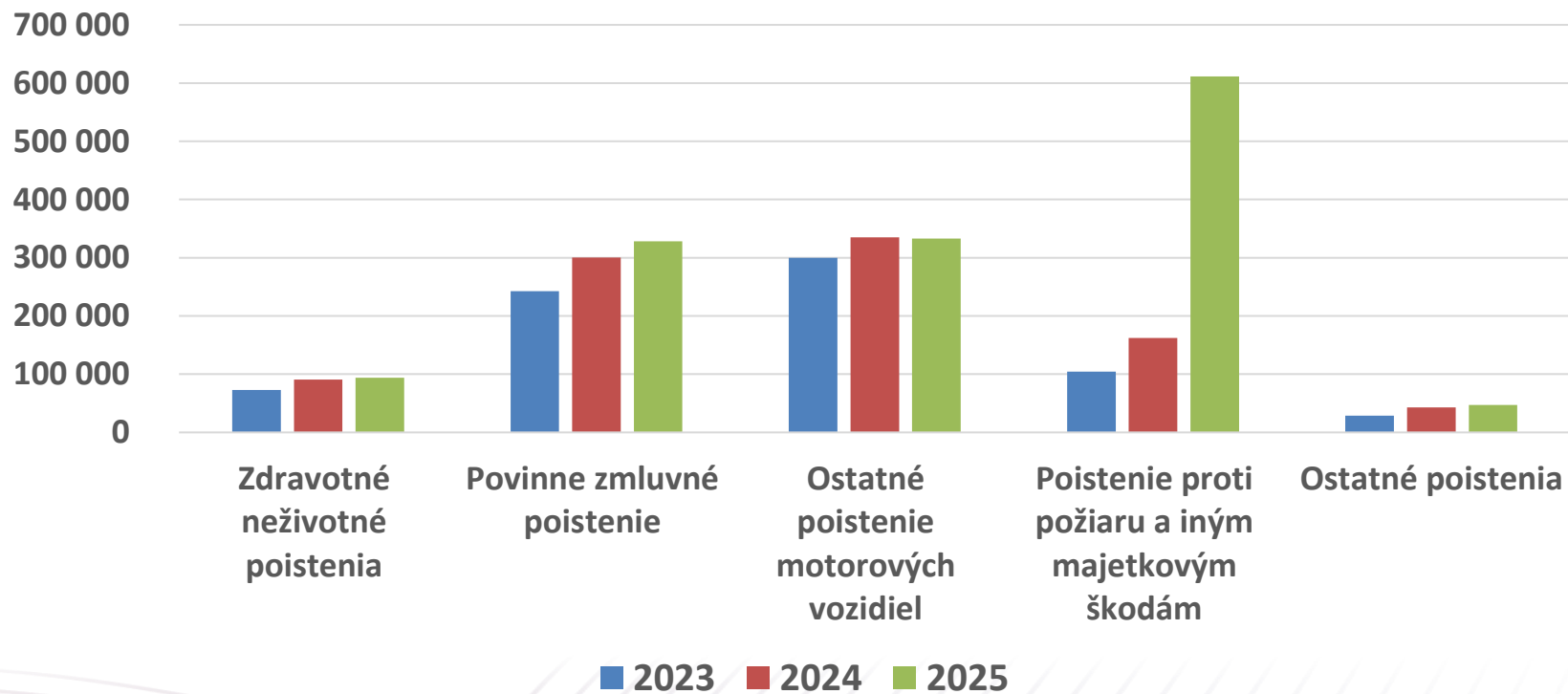


Náklady na poistné plnenia/vzniknuté neživotné poistenie členovia SLASPO (tis. eur)

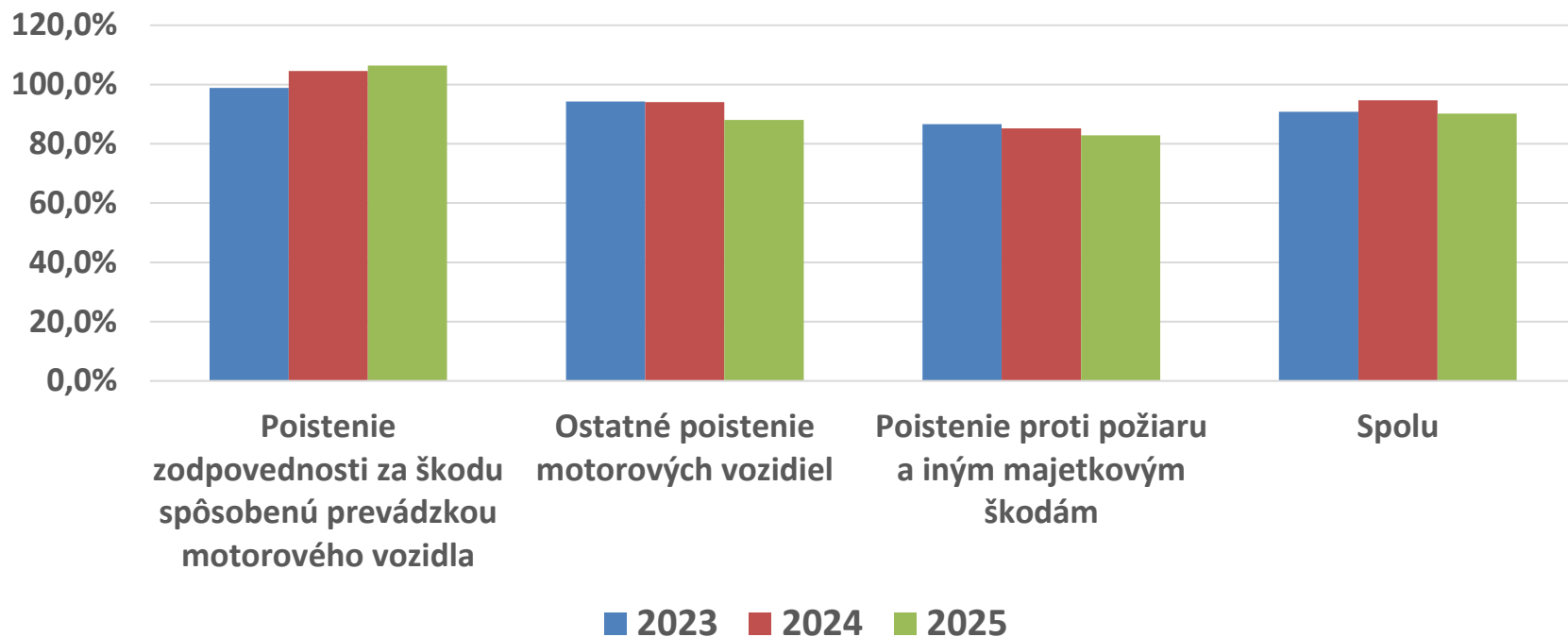


Náklady na poistné plnenia/vzniknuté neživotné poistenie

členovia SLASPO (tis. eur)



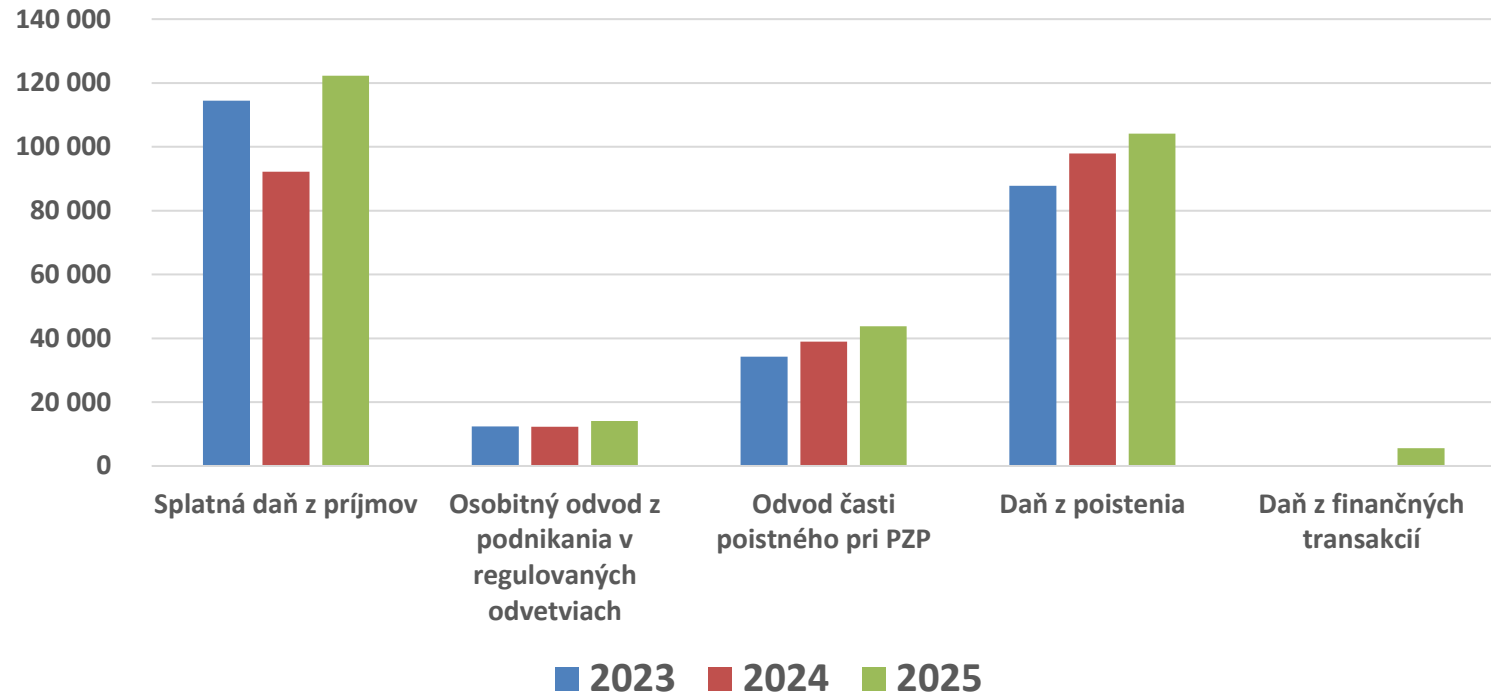
Kombinovaný ukazovateľ



Daňovo – odvodové zaťaženie poistného sektora

Dane a odvody za poistný trh v tis. EUR	2023	2024	2025
Splatná daň z príjmov, z toho:	114 406	92 223	122 241
dorovnávacía daň	0	0	0
Odložená daň z príjmov	-35 339	-33 656	-11 686
Osobitný odvod z podnikania v regulovaných odvetviach	12 425	12 320	14 068
Odvod časti poistného pri PZP	34 230	38 930	43 773
Daň z poistenia	87 782	97 923	104 146
Daň z finančných transakcií, z toho:	0	0	5 579
za poistné služby	0	0	4 787
Miestne dane a miestne poplatky za komunálne odpady a drobné stavebné odpady	411	523	248
Daň z motorových vozidiel	45	42	41
Dane a odvody bez odloženej dane spolu	249 300	241 962	290 096
Hospodársky výsledok po zdanení	251 491	243 213	261 183
Dane a odvody bez odloženej dane /HV pred zdanením upravený o odvody a dane účtované do nákladov	53.6%	53.6%	53.8%

Daňovo – odvodové zaťaženie poistného sektora



Vývoj poistného 1. štvrťrok 2026

(členovia SLASPO)

- **predpísané poistné za 1Q 2026 - medziročný nárast o 6,4 %**
- **neživotné poistenie vzrástlo o 7,1 %**
 - PZP + **7,5 %**
 - havarijné poistenie + **4,5 %**
 - poistenia proti požiaru a iným majetkovým škodám + **12,2 %**
 - zdravotné neživotné poistenia + **3,3 %**
 - ostatné neživotné poistenia + **4,2 %**
- **životné poistenie vzrástlo + 5,1 %**
 - rástli zdravotné poistenia + **14,1 %** a čisto rizikové poistenia o **9,5 %**
 - mierny nárast aj poistení unit-linked a index-linked + **2,5 %**
 - pokles poistení s podielom na zisku – **2,5 %**

Výzvy pre poistný sektor

- PZP – nepoistené vozidlá
- novela zákona o poisťovníctve
 - implementácia revízie smernice Solventnosť II
- zákon o ozdravení a riešení krízových situácií poisťovní a zaistovní (IRRD)
- vplyv klimatických zmien na poistenie
- novela Občianskeho zákonníka

Slovenská kancelária poisťovateľov



Hlavné úlohy

- kancelária zelenej karty
- prevádzkovanie hraničného poistenia
- správa Poistného Garančného Fondu (PGF)
- správa registrov PZP pre potreby poisťovní
- odškodňovanie v prípade insolvenencie poisťovne
- správa záväzkov zo zákonného poistenia
- 10 členov, členstvo povinné pre každú poisťovňu s licenciou na PZP
- financovanie – príspevky členov

Slovenská kancelária poisťovateľov

členovia

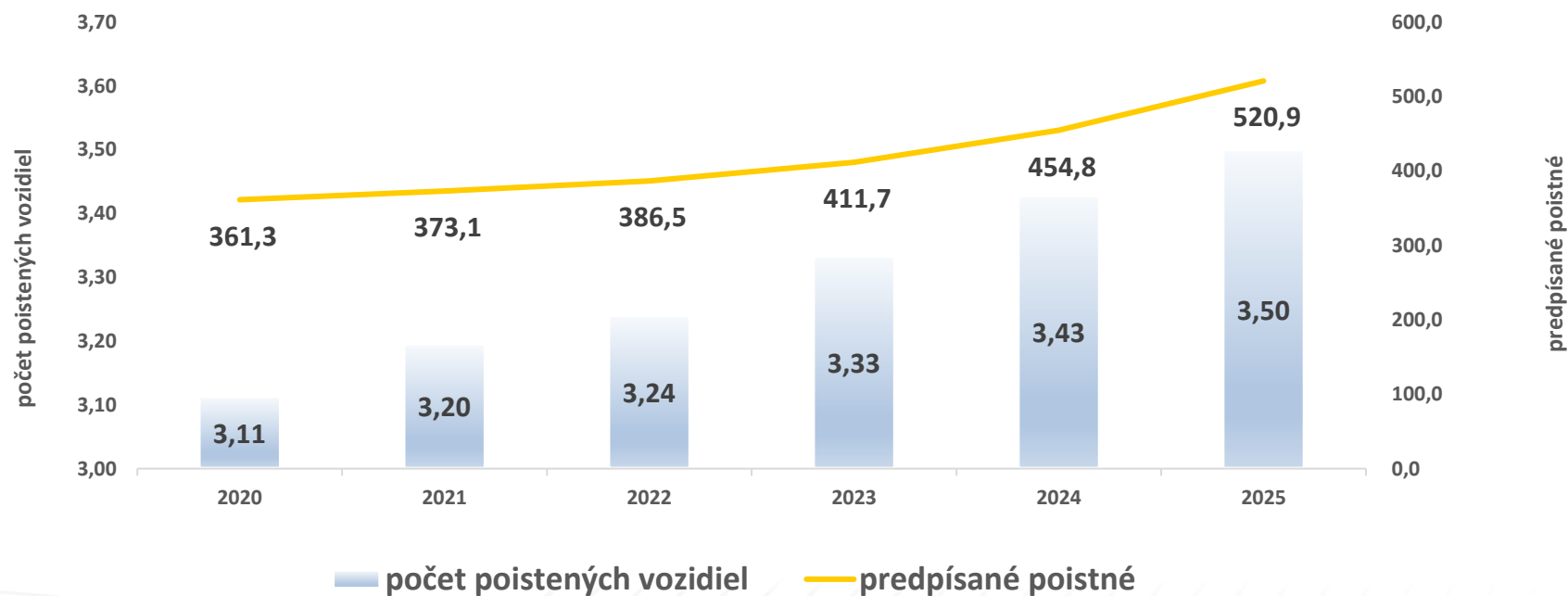


POISŤOVŇA	Predpísané poistné (mil. eur) 31. 12. 2025	Podiel (%) 31. 12. 2025
KOOPERATIVA poisťovňa a. s. Vienna Insurance Group	160,3	30,78
Allianz - Slovenská poisťovňa, a. s.	113,8	21,83
Generali Poisťovňa, pobočka poisťovne z iného členského štátu	69,9	13,42
UNIQA pojišťovna, a. s., pobočka poisťovne z iného členského štátu	49,4	9,48
KOMUNÁLNA poisťovňa, a. s. Vienna Insurance Group	37,5	7,20
Wüstenrot poisťovňa, a. s.	32,1	6,16
Union poisťovňa, a. s.	28,4	5,45
ČSOB Poisťovňa, a. s.	24,4	4,69
Pillow pojišťovna, a. s.	5,1	0,89
SPOLU	520,9	100

Zdroj: Výkaz NBS QRT-05 0425

Vývoj PZP 2020 – 2025

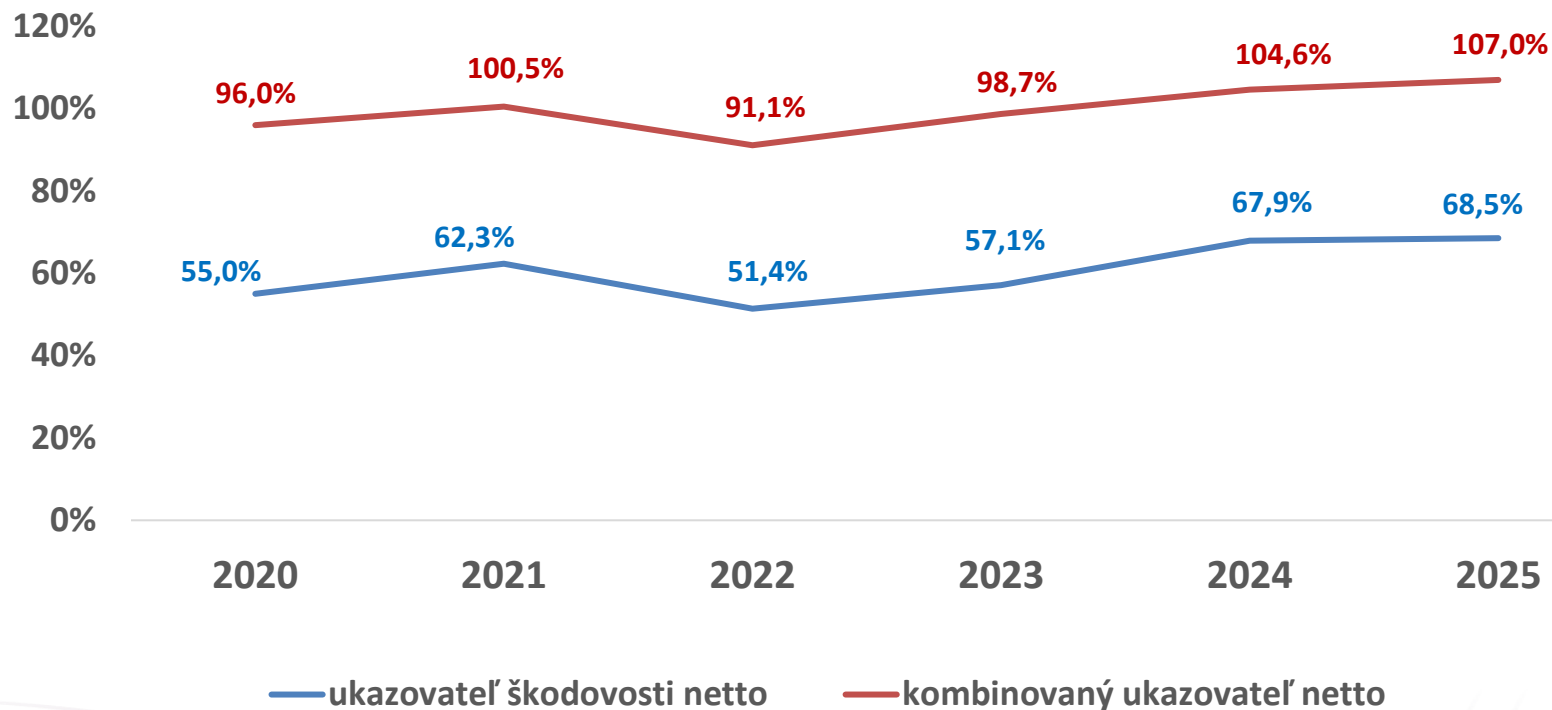
Počet poistených vozidiel k 31. 12. (mil. ks)
Predpísané poistné (mil. eur)



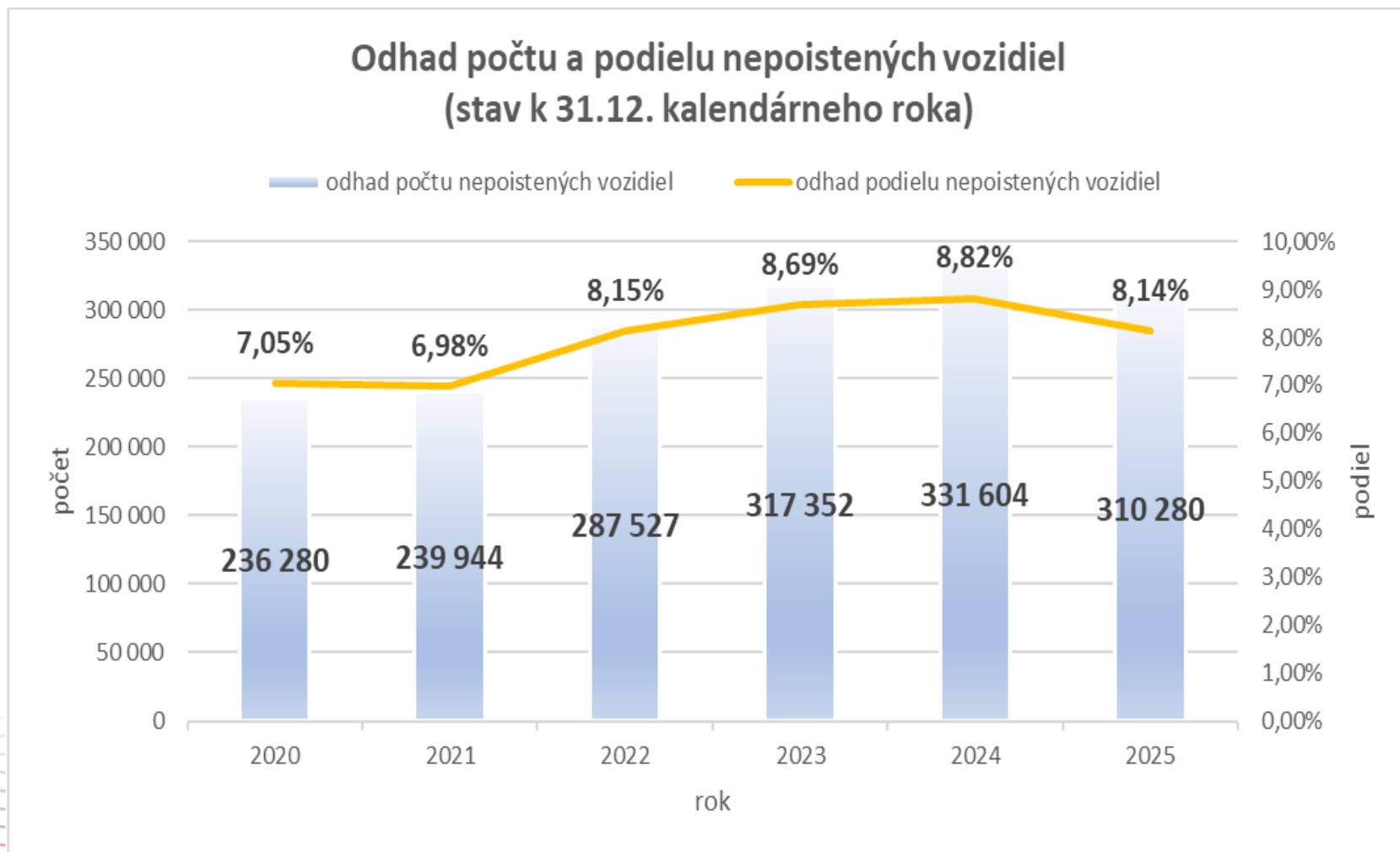
Vývoj PZP v roku 2025

- predpísané poistné narástlo o 14,5 %
- nárast počtu poistených vozidiel o 2,08 %
- priemerný výskyt poistnej udalosti (frekvencia) 3,36 %
- **priemerné poistné na vozidlo = 162 €, nárast o 17 €**

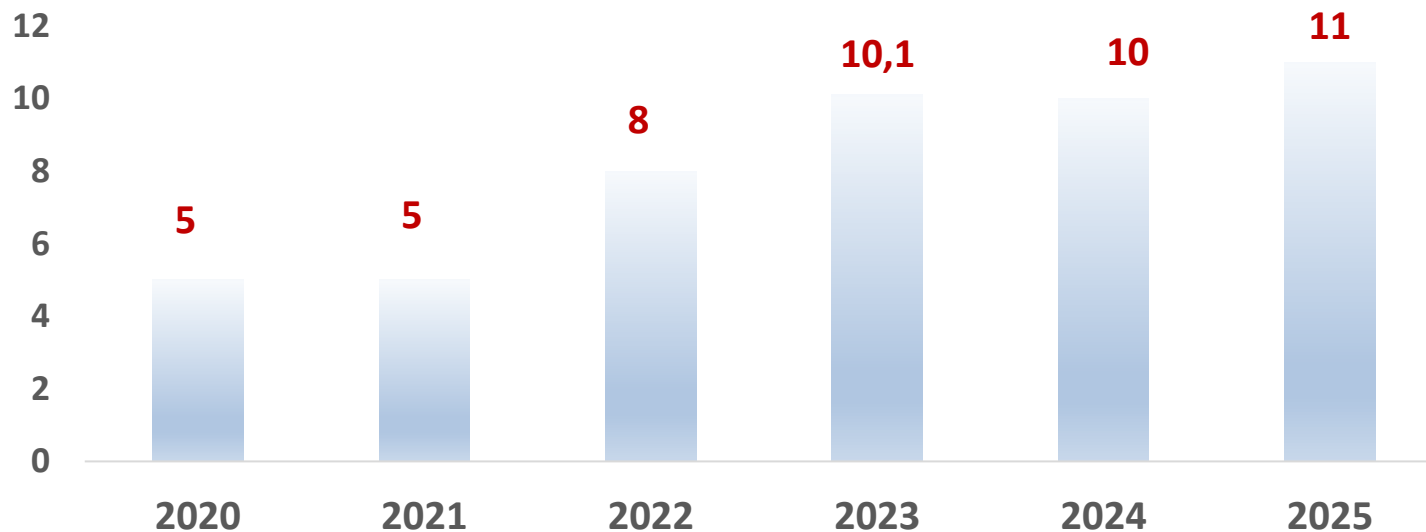
Vývoj PZP 2020 – 2025



Nepoistené vozidlá



Príspevky poisťovní do Garančného fondu SKP (v mil. eur)

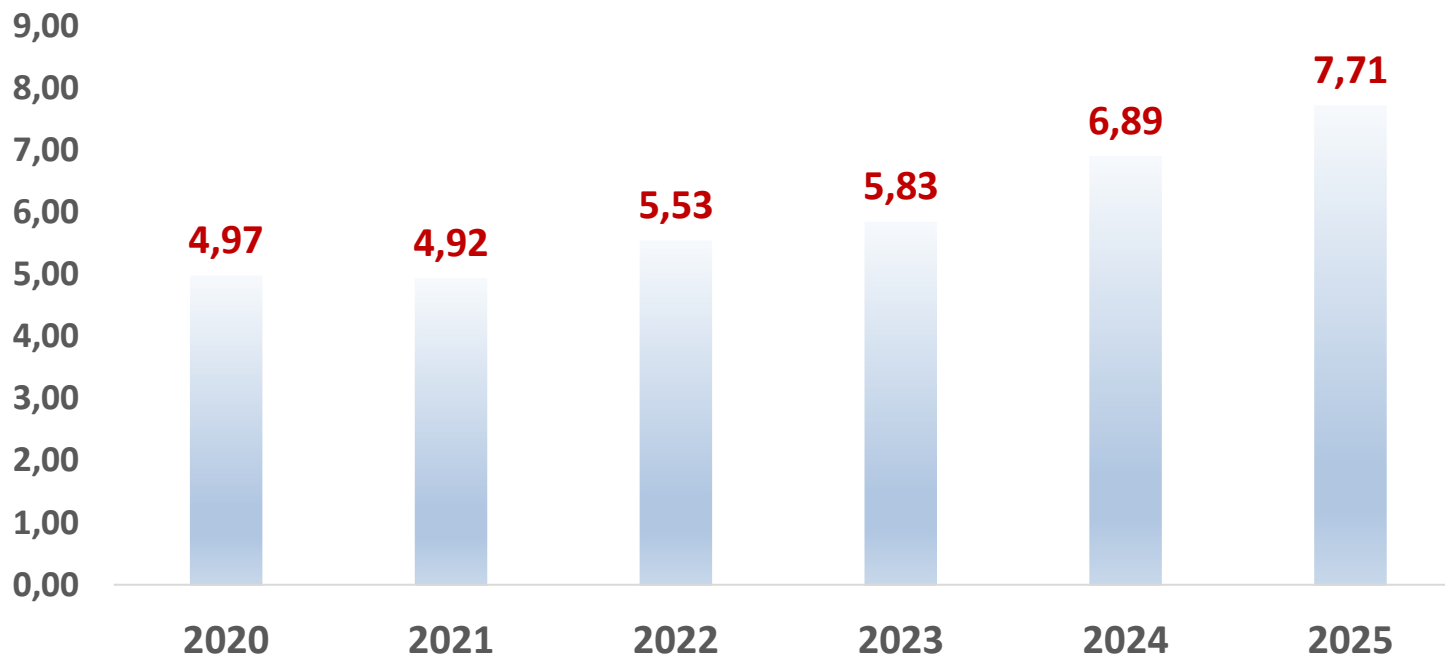


3,10 €



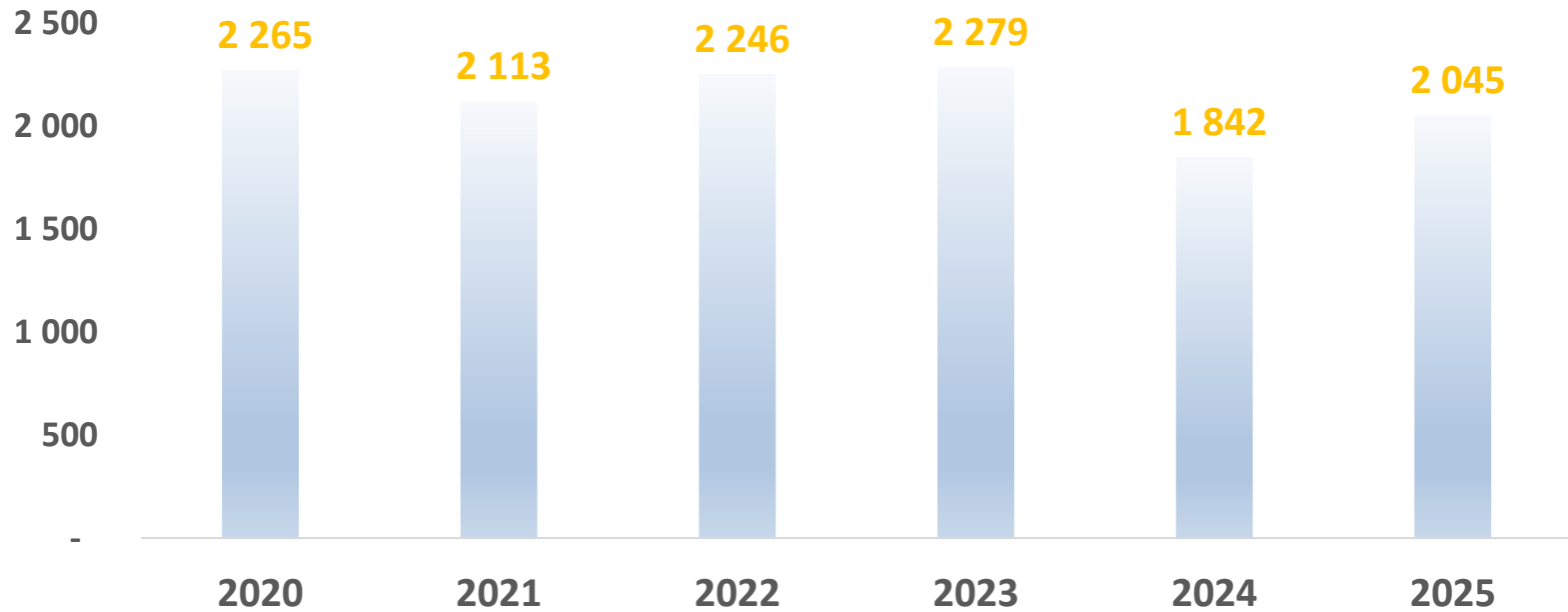
príspevok platiaceho klienta
do garančného fondu na jednu PZP zmluvu


Poistné plnenia z garančného fondu (v mil. eur)



*náklady na PP očistené o refundácie PP od zahraničných poisťovní

Počet nehôd za nepoistené vozidlá







SLOVENSKÁ
ASOCIÁCIA POISŤOVNÍ
SLASPO
SKP SLOVENSKÁ
KANCELÁRIA
POISŤOVATEĽOV